



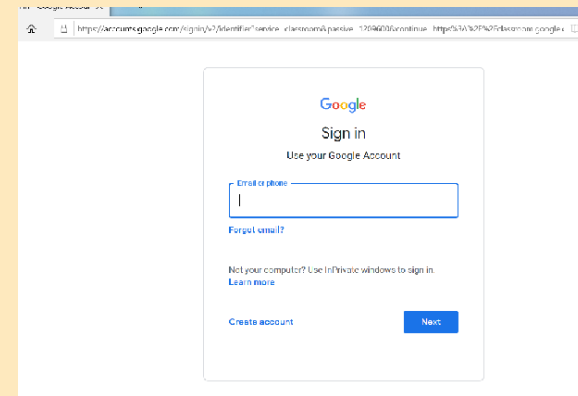
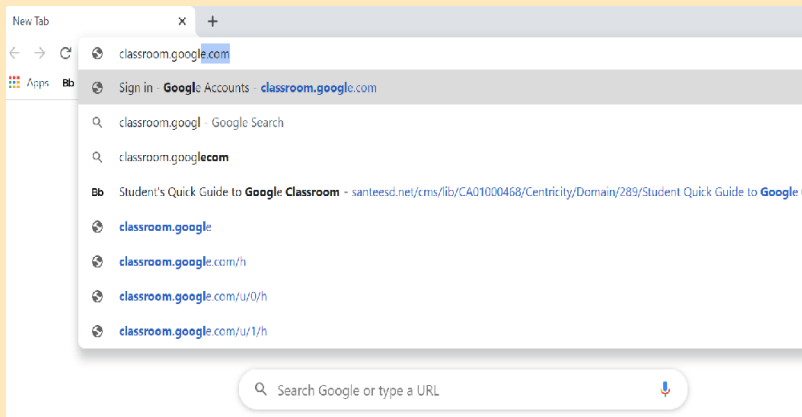
Advocates for Children of New York  
Protecting every child's right to learn

# GOOGLE CLASSROOM

# Google Classroom



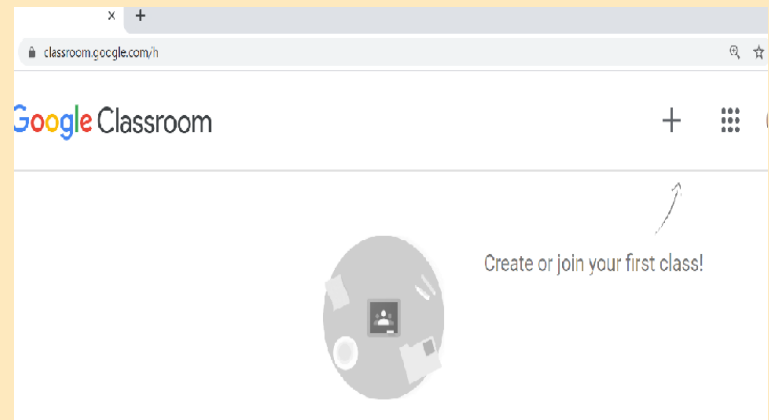
- En una computadora:
  - Abre su navegador de internet
  - Ve a [classroom.google.com](https://classroom.google.com)
- Si aún no ha iniciado sesión, Google le solicitará que inicie sesión con su nombre de usuario y contraseña.
- La escuela de su hijo debería haberle proporcionado esta información



# Google Classroom



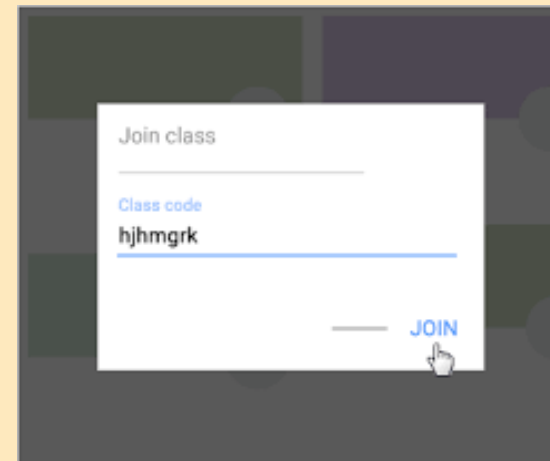
- Una vez que haya iniciado sesión, es posible que ya esté invitado a una clase.
- Haga clic en la clase para ir a la página de la clase.
- Si no ha sido invitado a una clase, verá en el lado derecho un gran signo más
- Presione el signo más y haga clic en unirse a una clase



# Google Classroom



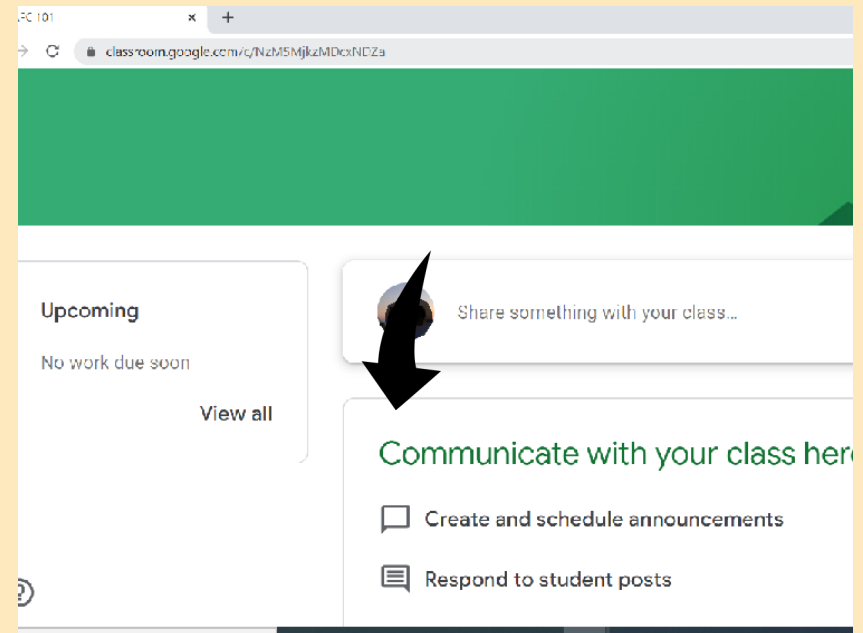
- Se le pedirá que ingrese el código de clase
- El maestro de su hijo debería haberle proporcionado el código de la clase
- Ingrese el código de clase
- Una vez que te hayas unido a la clase, serás parte de la clase y verás lo que hacen los demás.



# Google Classroom



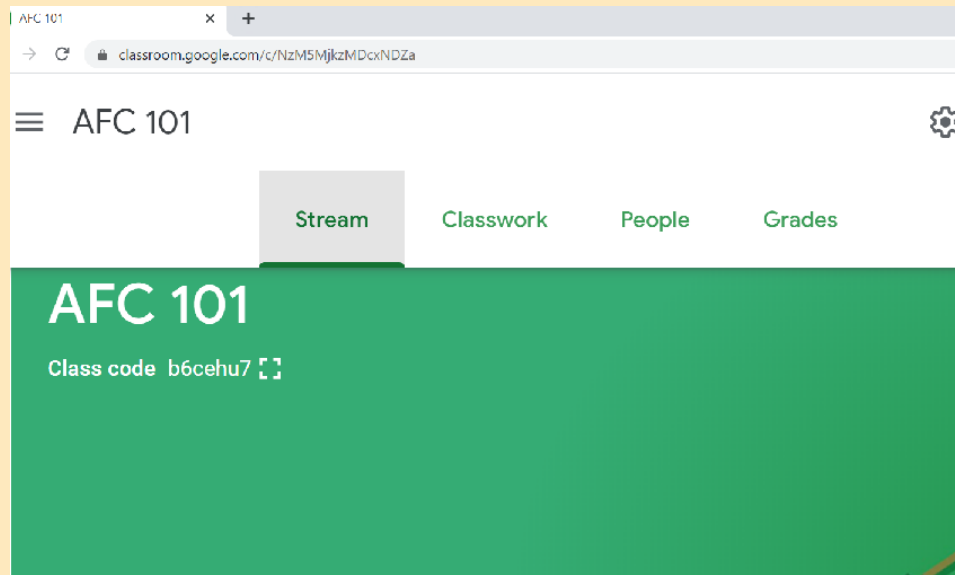
- En la página del aula, lo primero que verá es "STREAM"
- El "Stream" es donde los estudiantes pueden ver anuncios, tareas, temas de discusión y comentarios.
- Si habilitado por el maestro, los estudiantes también pueden agregar publicaciones y dejar comentarios.
- Si tiene alguna pregunta o comentario, también puede publicar allí. Por favor recuerde, no es privado.



# Google Classroom



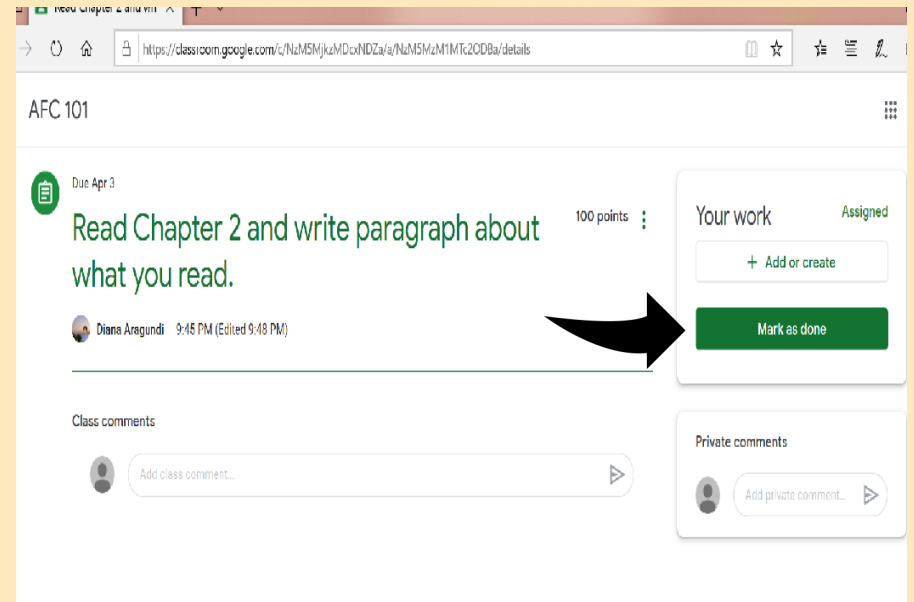
- Si se desplaza hacia la parte superior de la página, junto a "Stream", verá otras tres secciones etiquetadas: "Classwork/Trabajo en clase, People/Personas y Grades/Calificaciones"



# Google Classroom



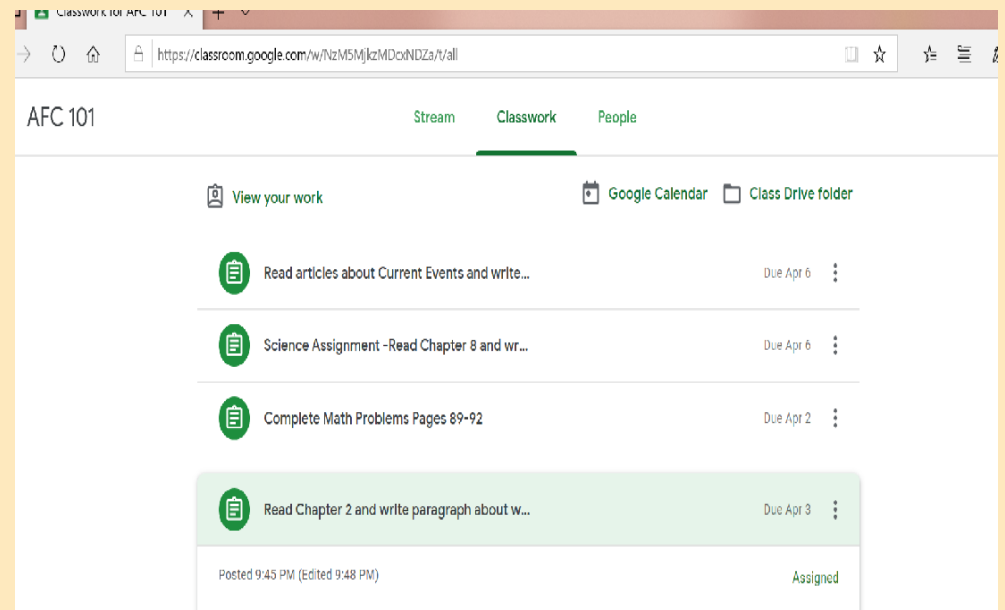
- En la sección de “Classwork”, verá la actividad y las tareas que su hijo debe completar.
- Al hacer clic en "asignación" se mostrará la asignación completa que debe completarse para ese listado.
- Una vez completado, el estudiante deberá entregar la tarea o, si no hay nada que entregar, haga clic en "marcar como hecho".



# Google Classroom



- Las tareas pueden ser videos para ver, formularios para completar en Google Classroom, lectura externa o tareas en otros sitios web, que luego el estudiante deberá entregar en ese sitio web externo y "marcar como hecho."





# Google Classroom



## Recordatorios

- Revise Google Classroom diariamente para las tareas y avisos de los maestros.
- Los maestros también pueden proporcionar enlaces a sesiones en vivo.
- Estos enlaces estarán en el “Stream”
- Si su hijo tiene varias clases es posible que también tenga varias aulas en Google Classroom, así que asegúrese de revisar cada aula para noticias y tareas.