



Advocates for Children of New York

Protecting every child's right to learn

COMO USAR
“GOOGLE TRANSLATE”
(TRADUCTOR DE GOOGLE)

¿Qué es Google Translate?



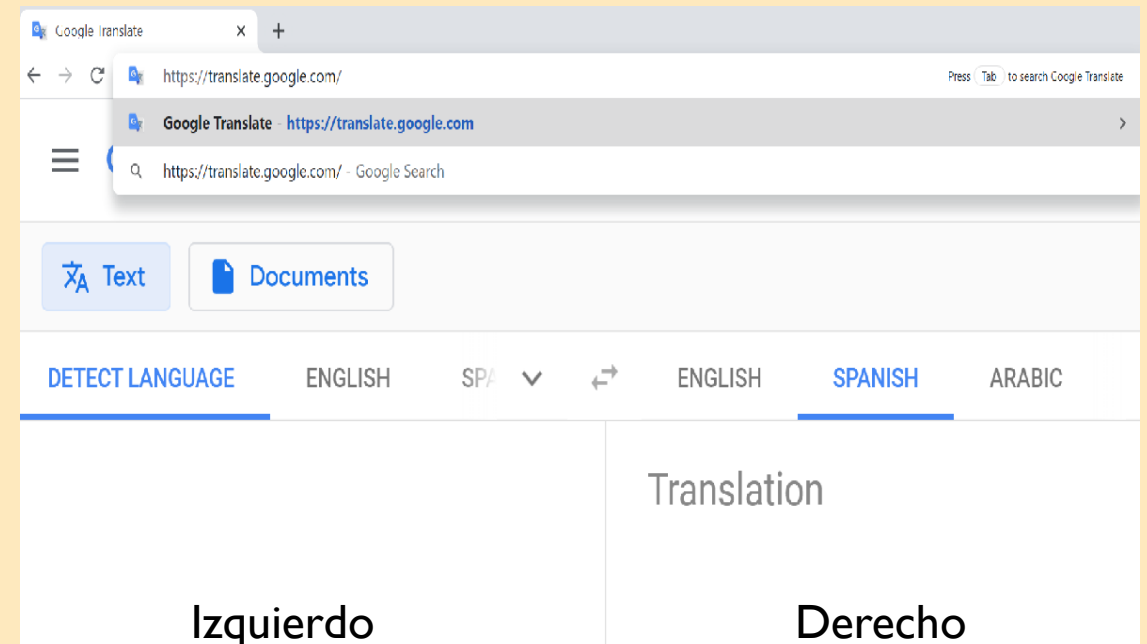
- Traductor de Google (“Google Translate”) es un sitio de web que te permite traducir palabras y oraciones de inglés a español.
- Puede descargarlo como una aplicación o usarlo en su pagina de web, translate.google.com



Traductor de Google

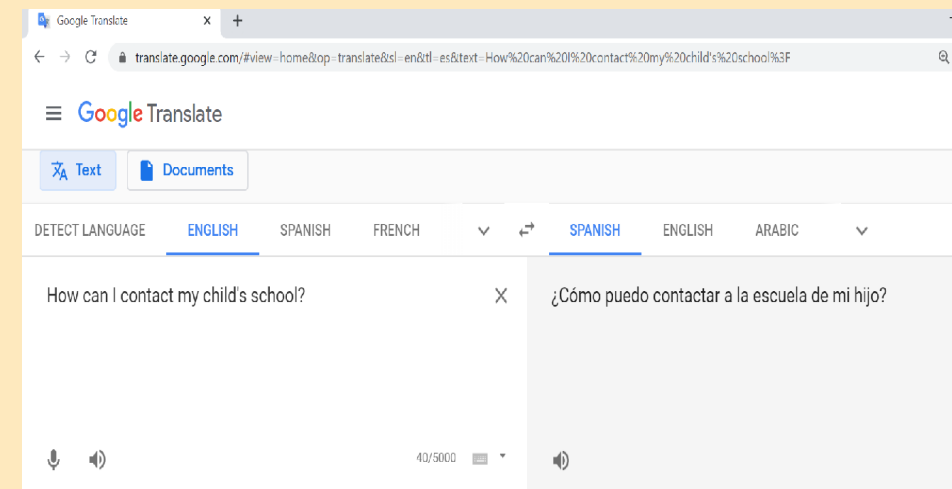
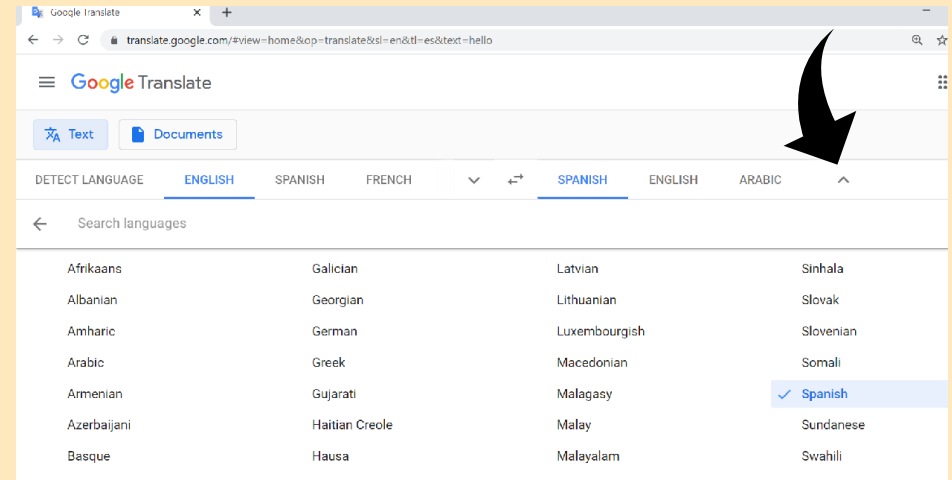


- Abre su navegador de internet
- Vaya a la pagina **translate.google.com**
- Allí verá dos cuadros
- Puede escribir palabras y frases en el cuadro de lado izquierdo
- También puede copiar texto de otras paginas y pegar texto en inglés en el cuadro de lado izquierdo



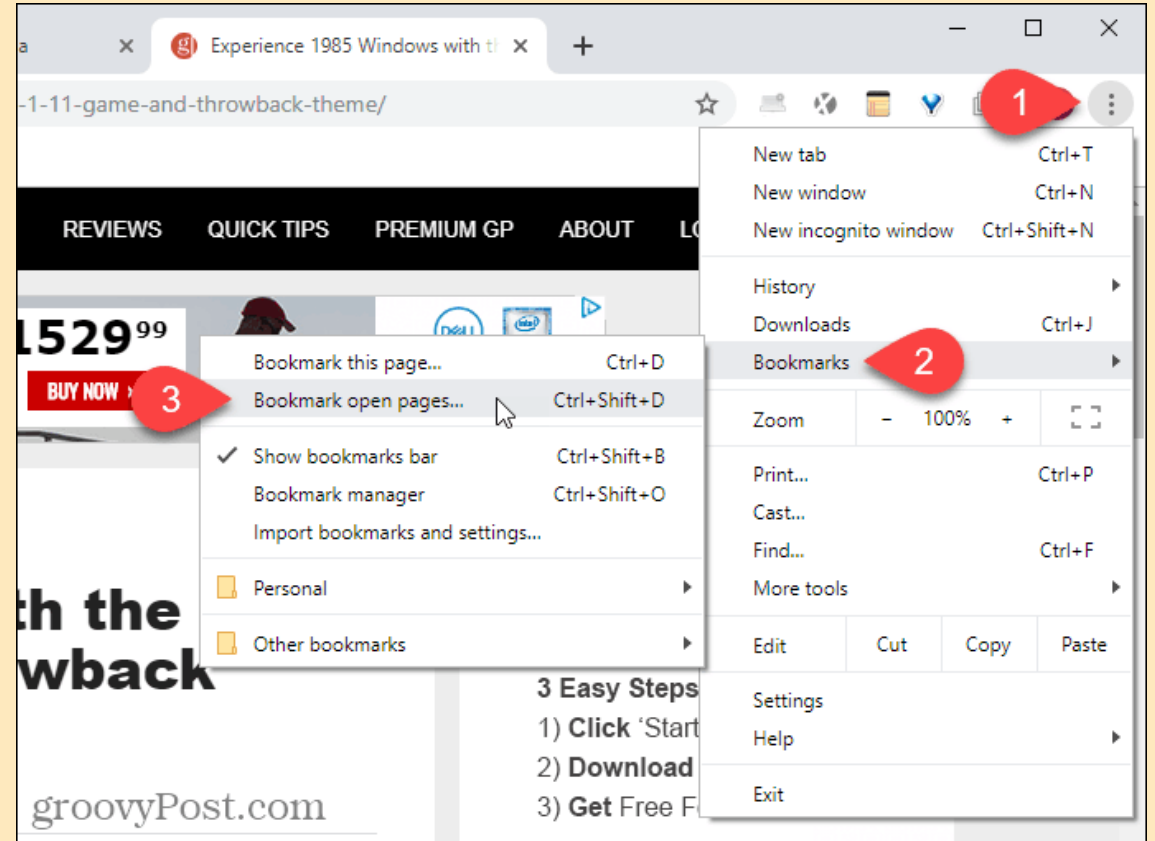
Traductor de Google Cont.

- En el cuadro de texto de lado derecho hay una flecha
- Presione esa flecha y verá una lista de idiomas
- Desplácese sobre la palabra español (“Spanish”) y presione
- Lo que usted haya escrito en ingles en el cuadro izquierdo aparecerá en español en el cuadro de lado derecho



Traductor de Google Cont.

- Si quiere encontrar el Traductor de Google fácilmente la próxima vez, no se olvide a marcar la página (“Bookmark”) en su navegador!
- Cómo marcar una página (“Bookmark this page”)
 1. Haga clic en los tres puntos en el lado derecho del navegador
 2. Desplácese hacia abajo hasta “bookmark”
 3. Haga clic en “bookmark this tab” y presione listo (“done”)!



Traductor de Google en IPAD/Android/iPhone



- Descargue “Google Translate” de la tienda de aplicaciones “APP STORE” en su IPAD, Android o iPhone
- Cuando abra la aplicación verá un cuadro de texto donde puede escribir palabras o grabarse hablando. La aplicación le va traducir lo que ha escrito o hablado en cualquier idioma que escoja.

